

Sobre Su Catéter Ureteral

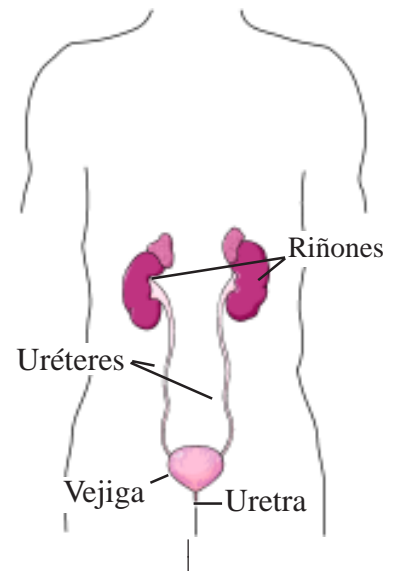
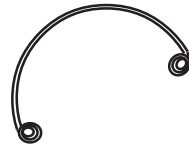
(About Your Ureteral Stent)



IH-I-153S
W.D. 11/04
Pág. 1 de 2

Qué es un catéter ureteral?

Es un tubito suave con espirales en cada extremo. El tubito tiene hoyitos pequeños por los lados para que el orin pueda salir por ahí. Un extremo se coloca en su riñón. El tubito queda en su uréter y el otro extremo queda en su vejiga. Los espirales ayudan al tubito a quedarse en su lugar. Cuando su riñón produce orina, esta va por el uréter a la vejiga donde permanece hasta que usted vaya al baño a orinar.



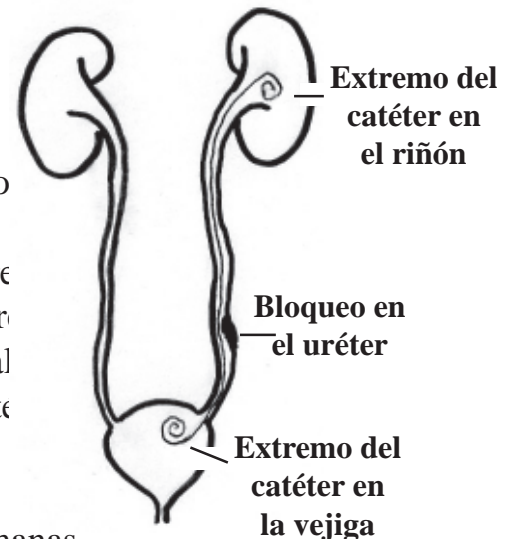
Por qué necesito un catéter ureteral?

Puede necesitar un catéter ureteral por una de estas razones:

- hacer una vía alrededor de un bloqueo en su riñón o uréter
- ayudar a su uréter a permanecer abierto mientras sana después de cirugía.
- ayudar a su uréter a permanecer abierto mientras se saca un cálculo de riñón

Cómo me colocarán el catéter ureteral?

El catéter ureteral se lo colocarán durante su visita a la clínica. La mayoría de las veces regresa a casa el mismo día. Su doctor pasará el catéter por la uretra y la vejiga hasta dentro del uréter y el riñón. Se necesita un alambre para pasar el catéter hasta el riñón. Quitarán este alambre cuando el catéter esté en su lugar. Unos rayos X especiales llamados fluoroscopia se usan para asegurarse que el catéter está en el lugar correcto.



Es posible que el catéter tenga que permanecer 1 a 2 semanas, algunas veces más tiempo. Su doctor pedirá que le hagan unos rayos X antes de sacar el catéter. Es para asegurarse que el uréter esté abierto.

(continúa)

Qué pasará después de que tengo el catéter puesto?

- Puede sentir algo de dolor mientras el catéter está adentro. Le pueden dar medicina para el dolor.
- También le pueden dar otras medicinas para evitar los espasmos (cólicos) o una infección en su vejiga.
- Puede sentir una fuerte y repentina necesidad de orinar mientras tiene el catéter puesto.
- Su vejiga puede sentirse adolorida cuando orina.
- Su orina puede estar un poco roja, o rosada.



Qué debo hacer después de que colocan el catéter?

- Tome mucho líquido.
- Tome sus medicinas como le indicó su proveedor de cuidados.



Llame a su proveedor de cuidados de inmediato si:

- Si la orina es color rojo fuerte o tiene coágulos.
- Si la orina gotea la mayor parte del tiempo.
- Tiene fiebre sobre 100.2° Fahrenheit (37.9° Celsius).
- Tiene escalofrío.
- Tiene náusea (se siente mal del estómago) o vomita.
- La medicina que toma para el dolor no se lo quita.
- Siente el espiral del catéter que sale de un extremo de su uretra (por donde orina).

