

# Sobre la Pielografía Intravenosa (IVP) (About Intravenous Pyelography) (IVP)



IH-III-16S  
R.D. 11/04  
Pág 1 de 2

## Qué es una IVP?

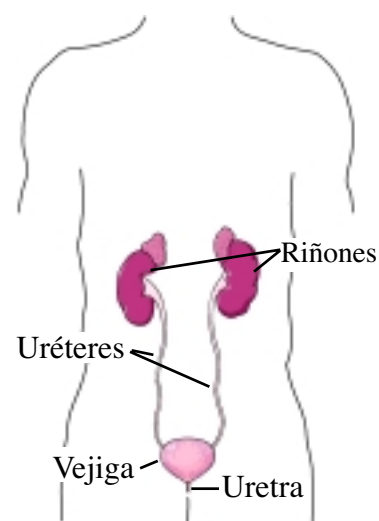
Un IVP es una prueba de rayos X que le permite al doctor revisar sus riñones, uréteres y vejiga.

## Qué pasa durante esta prueba?

Después de que llegue al hospital, una enfermera empezará una sonda intravenosa en una vena de su brazo. Un radiólogo (doctor de rayos X) le inyectará un tinte por la sonda IV.

Es normal si se siente tibio y ruborizado por todos lados mientras inyectan el tinte. Puede sentir un sabor a metal en la boca.

Un técnico sacará sus rayos X. La prueba dura casi 1 hora.



## Cómo me puedo preparar para la IVP?

Es **muy importante** que siga estas instrucciones. Sus intestinos **deben estar vacíos** antes de esta prueba. Estas instrucciones son para ayudarle a limpiar sus intestinos. Las debe seguir con mucho cuidado. Si sus intestinos no están vacíos, no se puede hacer esta prueba, y se tiene que programar de nuevo.

## Dígale a la enfermera de radiología si:

- Es alérgico al tinte, yodo o mariscos (camarones, cangrejo, cangrejo de río, langosta).
- Tiene estreñimiento (excremento seco y duro).
- Es diabético.
- Es un paciente renal (del riñón).
- Tiene una colostomía.

La enfermera de radiología le dará instrucciones especiales cuando venga a la prueba.

Puede llamar al departamento de radiología los 7 días de la semana, las 24 horas del día al **214/590-8596** y pida hablar con la enfermera de radiología.

## El día antes de la prueba:

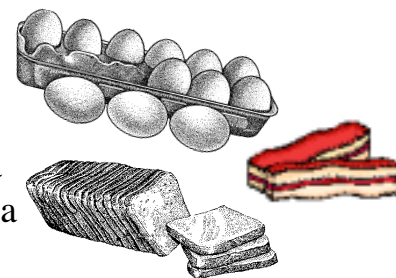
1. Coma un desayuno sin residuos (bajo en fibra) como:



- Crema de trigo
- Huevo hervido o revuelto
- Tocino
- Café negro



- Margarina
- Mermelada
- Té solo
- Pan blanco



(continúa)

2. Tome 1 vaso grande de agua cada hora de 1:00 pm a 9:00 pm.



3. Para el almuerzo y la cena **no coma** nada de comida sólida. Solo tome líquidos como:

- caldos claros
- jugo de frutas sin dulce
- te solo
- gelatina sin azúcar
- café negro



**No tome leche, ni coma queso, crema o azúcar**



4. A las 5:00 pm tómese todo el citrato de magnesio en la botella. Este fuerte. Irá al baño muchas veces.



5. A las 8:00 pm tómese las 3 pastillas de Bisacodyl con agua. No las r También son laxantes.



### La mañana de su IVP:

1. **Levántese 2 horas** antes de la hora de la prueba.

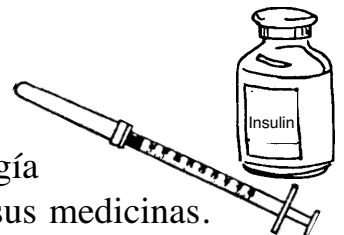
2. **No** se desayune.

3. Introduzca el supositorio de Bisacodyl en el recto.



4. Irá al baño en los próximos 20 a 30 minutos.

5. **Si tiene diabetes**, no tome la insulina. Traiga la insulina a radiología para que se la tome cuando termine la prueba. Traiga el resto de sus medicinas.



6. Regístrese en la recepción con la hora que aparece en su cita.

**Si tiene diabetes**, dígaselo a la recepcionista.



### Después de la prueba:

1. Regrese a su dieta y régimen normal de medicinas.

2. Tome de 6 a 8 vasos de agua, jugo u otros líquidos que **no contengan alcohol** (cerveza, vino, licor).



3. Du doctor le dará los resultados en su próxima cita a la clínica.

