

Recolección de Su Orina


Durante 24 Horas

(Your 24 Hour Urine Collection)




IH-III-8 S
R. D. 6/05
Pág. 1 de 1

1. Cuando se levante en la mañana el día de hacerse la prueba, orine en el baño (inodoro) y jale la cadena. Anote la hora pues esta es la hora en que empieza a recoger la orina y también la hora en que se termina de recoger la mañana siguiente.




2. De ahí en adelante, guarde la orina en la botella de plástico que le dan.



Recuerde:

- Debe **parar** de recoger la orina **24 horas** después de haber empezado.
- Está bien si la botella de plástico que le dieron ya contiene líquido en ella. No tire el líquido ni enjuague la botella. Algunas pruebas necesitan que se le agruegue este líquido a la orina.
- Mantenga fresca la botella de plástico (en una hielera o en el refrigerador) durante la prueba.



3. Cuando hayan pasado las 24 horas, lleve la botella de plástico al laboratorio de su clínica. Mantenga la botella fresca (en una hielera) durante el viaje al laboratorio.

