

# Cómo Ponerse el Antibiótico Intravenoso (IV) en Casa

(Giving Your IV Antibiotics At Home)



IH-IV-195S  
W. D. 6/06  
Pág. 1 de 2

1. Lávese sus manos.



2. Asegúrese de tener la solución correcta.

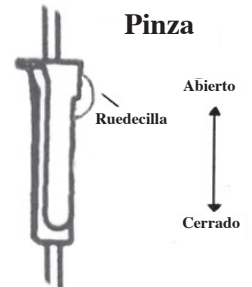
3. Ponga la etiqueta en el tubo con la fecha, hora y nombre de la solución.



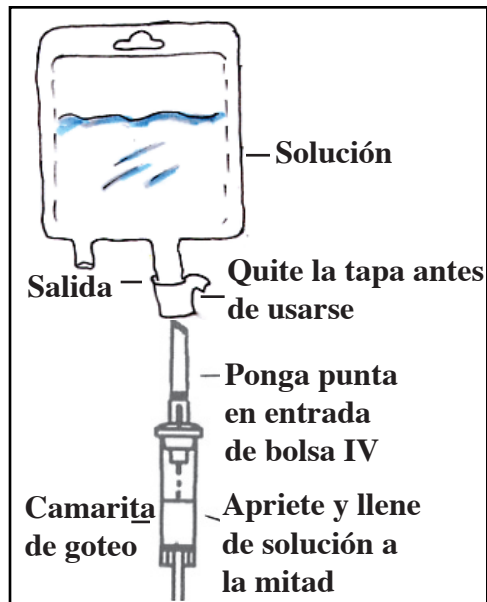
4. Asegúrese de mantener la punta del tubo muy limpio - esto significa que la punta del tubo donde se une con otro tubo no debe tocar nada. Si esto sucede, límpiela con un cojincillo de alcohol.



5. Cierre la abrazadera en el tubo y ponga la punta en la salida de la bolsa con solución.




6. Apriete donde sale la gota para que la solución empiece a fluír. Llene la camarita a la mitad.



7. Abra la abrazadera poco a poco a que la solución llene el tubo. Así sale todo el aire del tubo. Recuerde - no permita que la punta del tubo toque nada.

8. Con cinta pegue la tapa de la punta del tubo al otro tubo, para tapar de nuevo la punta del tubo después de que termine la solución.



9. Póngase los guantes.



10. Limpie la línea PICC con un cojincillo de alcohol.



(continúa)

11. Empuje \_\_\_\_\_ mls de agua salina por el tubo. Asegúrese de que pase bien por el tubo. Si no fluye bien, llame a su proveedor de salud o a la clínica, vaya a la sala de emergencia.

12. Una el tubo IV a la línea PICC poniendo la punta en la línea PICC.

**Si solo tiene 1 solución:**

Su solución \_\_\_\_\_, debe gotear en un (tubo de 60 gtt) a \_\_\_\_\_ gotas en 15 segundos. Debe tomar \_\_\_\_\_ minutos para que termine.

**Si usted tiene otra solución:**

Su solución \_\_\_\_\_, debe gotear en un (tubo de 60 gtt - mire la etiqueta) a \_\_\_\_\_ gotas en 15 segundos. Debe tomar \_\_\_\_\_ minutos para que termine.

**Sobre Su Cita en la Clínica de Infusión:**

- El cambio de venas de la línea PICC se le hará 1 (una) vez a la semana en la Clínica de Infusión. Es importante que venga para que una enfermera pueda revisarle y ver que no hay infección en la parte del cuerpo donde está el tubo. La enfermera también le pondrá una venda nueva (sin microbios). Su primer cita es el:
- 

- Si no puede venir a esta cita, llame al 214-590-6301 para pedir otra cita.

**• Traiga lo siguiente a su cita:**

- El kit para cambio de vendas de la línea central
- El seguro Interlink (Interlink Lock)
- El stat-Loc de la línea PICC