

Cómo Usar Su Inhalador Diskus

(How To Use Your Diskus)

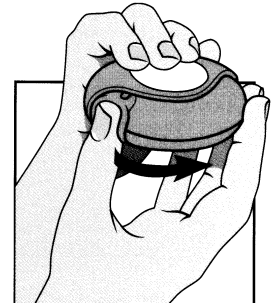


IH-V-198S
W. D. 6/03
Pág. 1 de 1



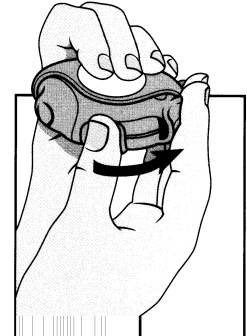
1. Abra el diskus:

- Sostenga la cubierta exterior en una mano y coloque el dedo pulgar de su otra mano en el sujetador.
- Empuje el sujetador con el pulgar al máximo hasta que oiga un click. Usted debe ver la boquilla.



2. Resbale la palanca:

- Sostenga la palanca del diskus, con la boquilla mirándole.
- Resbale la palanca en el lado del diskus retirándolo lo más que pueda. Debe oír un click.



3. Sople por su boca. **No sople dentro del diskus!**

4. Apriete sus labios alrededor de la boquilla para que no se salga el aire.

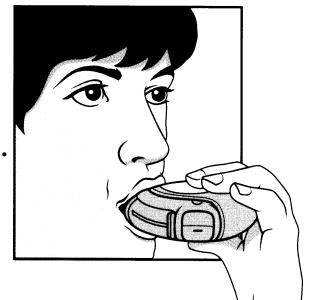
5. **Respire** constante y profundamente a través de la boca por 3 segundos.

6. Sáquese la boquilla de la boca.

7. Sostenga su respiración por 10 segundos. Luego respire normalmente.

8. Cierre el diskus:

- Hale el sujetador del pulgar hacia usted hasta que oiga un click.
- La palanca regresará a su posición cuando hace esto.
- El diskus está listo para usarse la próxima vez.



Recuerde!

- No moje su diskus. Manténgalo en un lugar seco.
- Mantenga el nivel del diskus derecho después de que lo abre.
- No sacuda/agite el diskus.
- **Nunca** sople dentro del diskus. Esto puede evitar que trabaje como debe.
- Mantenga su diskus cerrado cuando no lo está usando.
- El contador de dosis mostrará "0" cuando se necesita un nuevo diskus.
- No use el diskus si está fuera del empaque de aluminio más de 6 semanas.